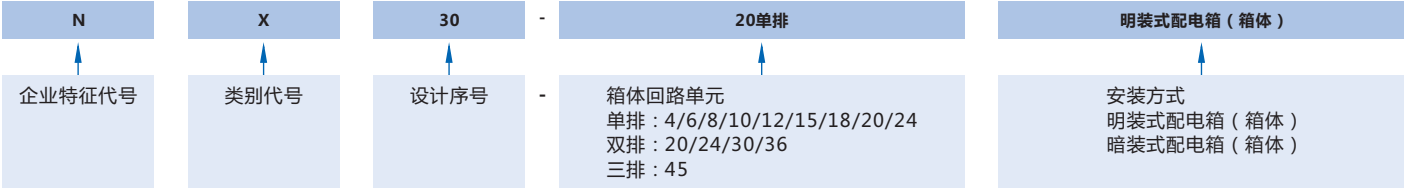


终端配电箱

型号及含义

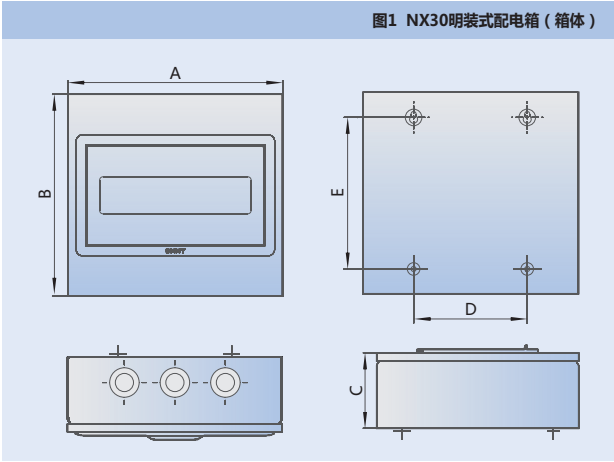


主要技术参数

额定工作电压	230V/400V、50Hz
额定工作电流	≤100A
箱体最大功耗	35kW
箱体回路单元	单排（4-24回路）；双排（20-36回路）；三排（45回路）
防护等级	IP40
符合标准	GB/T 17466.24

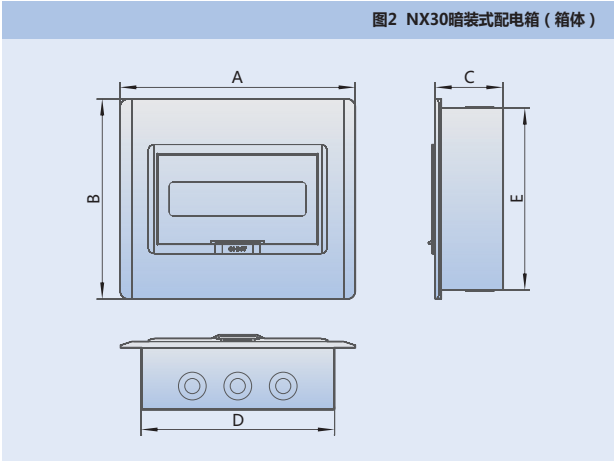
外型及安装尺寸

表1 NX30明装式配电箱（箱体）外形尺寸与安装尺寸



产品规格	A	B	C	D	E
NX30-4单排	146±1.5	145±1.5	90±0.8	66±0.8	68±0.8
NX30-6单排	182±1.5	200±1.5	90±0.8	102±1.5	123±1.5
NX30-8单排	217±1.5	200±1.5	90±0.8	137±1.5	123±1.5
NX30-10单排	255±1.5	240±1.5	90±0.8	175±1.5	163±1.5
NX30-12单排	291±1.5	240±1.5	90±0.8	211±1.5	163±1.5
NX30-15单排	345±1.5	240±1.5	90±0.8	265±1.5	163±1.5
NX30-18单排	398±2.0	240±1.5	90±0.8	318±1.5	163±1.5
NX30-20单排	434±2.0	240±1.5	90±0.8	354±1.5	163±1.5
NX30-24单排	506±2.0	240±1.5	90±0.8	426±2.0	163±1.5
NX30-20双排	255±1.5	440±2.0	90±0.8	175±1.5	363±1.5
NX30-24双排	291±1.5	440±2.0	90±0.8	211±1.5	363±1.5
NX30-30双排	345±1.5	440±2.0	90±0.8	265±1.5	363±1.5
NX30-36双排	398±2.0	440±2.0	90±0.8	318±1.5	363±1.5
NX30-45三排	345±1.5	650±2.0	90±0.8	265±1.5	573±2.0

表2 NX30暗装式配电箱（箱体）外形尺寸与安装尺寸



产品规格	A	B	C	D	E
NX30-4单排	201±1.5	169±1.5	90±0.8	146±1.5	145±1.5
NX30-6单排	237±1.5	224±1.5	90±0.8	182±1.5	200±1.5
NX30-8单排	272±1.5	224±1.5	90±0.8	217±1.5	200±1.5
NX30-10单排	310±1.5	264±1.5	90±0.8	255±1.5	240±1.5
NX30-12单排	346±1.5	264±1.5	90±0.8	291±1.5	240±1.5
NX30-15单排	400±2.0	264±1.5	90±0.8	345±1.5	240±1.5
NX30-18单排	453±2.0	264±1.5	90±0.8	398±2.0	240±1.5
NX30-20单排	489±2.0	264±1.5	90±0.8	434±2.0	240±1.5
NX30-24单排	561±2.0	264±1.5	90±0.8	506±2.0	240±1.5
NX30-20双排	310±1.5	464±2.0	90±0.8	255±1.5	440±2.0
NX30-24双排	346±1.5	464±2.0	90±0.8	291±1.5	440±2.0
NX30-30双排	400±2.0	464±2.0	90±0.8	345±1.5	440±2.0
NX30-36双排	453±2.0	464±2.0	90±0.8	398±2.0	440±2.0
NX30-45三排	400±2.0	674±2.0	90±0.8	345±1.5	650±2.0

应用领域



终端配电箱

精致实用 简约耐久



*本图为广告概念合成图

CHINT

正泰电器

NX30系列终端配电箱

NX30系列明/暗式配电箱（箱体）是一种安装9mm模数化终端电器元件的空壳体，具有明装、暗装两种安装方式，额定电压230/400V~、额定电流100A。适用于公寓、别墅、酒店、写字楼等场所，配合正泰电器的低压配电元器件，为您提供精致美观、实用可靠的电气保护方案。NX30系列产品符合标准GB/T 17466.24，获得CCC证书。

客户价值

精致

- 塑料面板及面盖均采用阻燃环保型材料
- 设计简约，大翻盖面板设计开启角度可达150度，透明盖闭合连接处采用斜坡阻尼设计，有效降低开合噪音，方便客户拆卸面板
- 凹形限位槽设计，确保用户精确粘贴开关标签
- 透明盖采用微弧型设计，预留充足操作空间足以容纳成年人拇指，提升使用舒适度

可靠

- 金属箱体采用冷轧钢板，表面静电喷塑处理，坚固耐用，具有良好的耐腐蚀性
- 整箱防护等级为IP40，更好地保证配电箱的使用性能
- 导轨及支架均采用电泳工艺，24h盐雾试验不生锈，具有长效寿命
- 零排、地排采用优质黄铜H59，具有良好的导电性能

实用

- 独特的导轨支架设计，确保导轨及面板安装深度可调节（最多10mm），始终与墙面保持一致
- 大回路采用双地线排设计，其中一组地线排可当作零线排应急使用，满足不同的安装规范及接线习惯
注：大回路数：20(单双)、24(单双)、30、36、45
- 设计有大小上下敲落孔，且敲落孔不透光，并满足IP40防护等级，小孔-20mm，大孔-35mm
- 标配附件袋，内含产品使用说明书、合格证、回路贴纸、黄绿接地线、接地螺母等物料



欢迎关注正泰微信公众号

浙江正泰电器股份有限公司

400-817-7777

www.chint.net

股票代码：601877